

■新規学卒者の卒業後の状況(熊本県)

大学

	H13	H14	H15	H16	H17	H18	H19	H20	H21	H22	H23	H24	H25	H26
卒業生総数	6,182	6,471	6,242	6,065	5,779	5,737	5,935	5,784	6,154	5,809	5,591	5,623	5,597	
進学者	722	731	785	813	786	787	822	852	839	848	698	704	648	
就職者	3,464	3,609	3,407	3,226	3,400	3,573	3,875	3,926	4,107	3,540	3,597	3,711	3,876	
就職進学者	-	-	-	-	-	-	-	-	-	-	1	1	-	
上記以外の者	1,802	1,949	1,880	1,767	1,352	1,168	1,016	788	1,208	1,421	1,295	1,207	1,073	
死亡・不詳の者	-	-	-	-	-	-	-	-	-	-	-	-	-	
就職率	56.0%	55.8%	54.6%	53.2%	58.8%	62.3%	65.3%	67.9%	66.7%	60.9%	64.4%	66.0%	69.3%	

短期大学

	H13	H14	H15	H16	H17	H18	H19	H20	H21	H22	H23	H24	H25	H26
卒業生総数	1,084	936	857	908	855	683	500	482	417	413	394	473	420	
進学者	94	69	56	50	43	67	36	13	8	14	8	12	9	
就職者	715	617	594	646	644	471	382	388	330	317	320	389	360	
就職進学者	-	-	-	-	-	-	-	-	-	-	-	-	-	
上記以外の者	205	214	197	207	155	133	71	65	79	82	66	72	51	
死亡・不詳の者	-	-	-	-	-	-	-	-	-	-	-	-	-	
就職率	66.0%	65.9%	69.3%	71.1%	75.3%	69.0%	76.4%	80.5%	79.1%	76.8%	81.2%	82.2%	85.7%	

高等学校

	H13	H14	H15	H16	H17	H18	H19	H20	H21	H22	H23	H24	H25	H26
卒業生総数	21,031	21,462	21,010	20,398	19,730	19,134	18,576	17,177	16,801	16,841	16,635	16,293	16,640	15,968
進学者	7,333	7,430	7,338	6,854	7,163	7,246	7,229	7,155	7,097	7,288	7,170	7,026	7,248	7,196
専修学校入学者	6,107	6,431	6,648	6,658	6,111	5,409	5,069	4,212	4,126	4,778	4,555	4,492	4,464	4,088
就職者	5,776	5,432	5,254	5,295	5,198	5,394	5,382	5,097	4,778	3,971	4,140	4,128	4,157	3,958
就職進学者	291	205	219	200	168	141	123	87	70	88	61	46	55	33
上記以外の者	1,813	2,137	1,768	1,292	979	830	735	452	800	802	633	533	664	615
死亡・不詳の者	2	32	2	10	10	10	10	10	10	2	16	8	1	6
就職率	28.8%	26.3%	26.0%	26.9%	27.2%	28.9%	29.6%	30.2%	28.9%	24.1%	25.3%	25.6%	25.3%	25.0%

文部科学省 学校基本調査

■年齢別に見た就業移動(熊本県)

単位:千人 %

年齢階層	15歳以上の人口	過去1年以内の就業異動					継続就業者比率	転職者比率	離職者比率	新規就業者比率
		継続就業者	転職者	離職者	新規就業者	継続非就業者				
総計	1,557.1	778.1	44.7	48.9	47.3	622.7	88.5	5.1	5.6	5.4
15~19歳	90.1	2.4	1.2	1.3	6.7	78.2	22.9	11.4	26.5	63.8
20~24歳	79.7	31.8	5.9	5.2	11.5	24.8	63.9	11.8	12.1	23.1
25~29歳	91.4	61.6	7.5	6.3	5.5	9.6	81.5	9.9	8.4	7.3
30~34歳	101.1	70.8	6.8	4.6	3.8	14.0	85.9	8.3	5.6	4.6
35~39歳	113.2	82.9	5.3	3.1	4.7	15.9	88.1	5.6	3.4	5.0
40~44歳	107.5	83.9	4.0	2.1	2.5	13.6	91.4	4.4	2.3	2.7
45~49歳	105.9	83.3	3.2	2.6	3.3	12.6	92.0	3.5	2.9	3.6
50~54歳	114.2	91.2	3.1	2.7	2.2	14.5	94.0	3.2	2.8	2.3
55~59歳	126.7	93.1	2.8	4.6	2.8	22.8	93.9	2.8	4.6	2.8
60~64歳	149.1	80.2	4.1	7.7	2.9	53.0	90.9	4.6	8.4	3.3
65歳以上	478.3	96.8	0.7	8.8	1.5	363.8	96.5	0.7	8.3	1.5

総務省 就業構造基本調査 H24

■離転職率 7(中卒) 5(高卒) 3(大卒)

年度別職業紹介状況(高等学校)

(各年4月末日現在)

熊本労働局

卒業年	求人数		求職者数		求人倍率		就職者数		就職率	県内就職者数			県内就職割合			
	全数	県内	計	男	女	計	男	女		計	男	女	計	男	女	
																計
54.3	53,635	9,509	9,319	3,603	5,716	5.76	9,201	3,557	5,644	98.7%	5,535	1,812	3,723	60.2%	50.9%	66.0%
55.3	54,563	10,832	9,624	3,770	5,854	5.67	9,551	3,737	5,814	99.2%	6,025	2,047	3,978	63.1%	54.8%	68.4%
56.3	64,869	11,656	9,544	3,980	5,564	6.80	9,540	3,978	5,562	99.96%	6,061	2,155	3,906	63.5%	54.2%	70.2%
57.3	55,439	9,107	9,185	3,878	5,307	6.04	9,071	3,848	5,223	98.8%	5,563	1,971	3,592	61.3%	51.2%	68.8%
58.3	45,571	8,530	9,170	3,823	5,347	4.97	9,047	3,772	5,275	98.7%	5,614	1,987	3,627	62.1%	52.7%	68.8%
59.3	36,659	8,161	8,562	3,444	5,118	4.28	8,408	3,407	5,001	98.2%	5,441	1,810	3,631	64.7%	53.1%	72.6%
60.3	32,833	7,971	8,261	3,616	4,645	3.97	8,165	3,592	4,573	98.8%	4,987	1,716	3,271	61.1%	47.8%	71.5%
61.3	30,258	7,146	8,474	3,690	4,784	3.57	8,309	3,631	4,678	98.1%	4,921	1,557	3,364	59.2%	42.9%	70.8%
62.3	25,928	6,161	7,221	3,044	4,177	3.59	7,046	3,004	4,042	97.6%	4,079	1,217	2,862	57.9%	40.5%	70.8%
63.3	23,492	7,023	7,253	3,108	4,145	3.24	7,199	3,098	4,101	99.3%	4,371	1,351	3,020	60.7%	43.6%	73.6%
元.3	35,956	9,498	7,668	3,512	4,156	4.69	7,401	3,379	4,022	96.5%	4,100	1,441	2,659	55.4%	42.6%	66.1%
2.3	46,615	11,731	8,403	3,789	4,614	5.55	8,282	3,770	4,512	98.6%	4,855	1,744	3,111	58.6%	46.3%	68.9%
3.3	61,316	14,850	8,400	3,911	4,489	7.30	8,353	3,896	4,457	99.4%	5,230	2,046	3,184	62.6%	52.5%	71.4%
4.3	66,249	15,814	8,386	3,913	4,473	7.90	8,361	3,906	4,455	99.7%	5,234	2,047	3,187	62.6%	52.4%	71.5%
5.3	60,569	13,099	7,348	3,483	3,865	8.24	7,289	3,466	3,823	99.2%	4,793	1,958	2,835	65.8%	56.5%	74.2%
6.3	37,845	9,462	6,828	3,216	3,612	5.54	6,613	3,191	3,422	96.9%	4,521	1,887	2,634	68.4%	59.1%	77.0%
7.3	25,219	8,095	6,224	3,053	3,171	4.05	6,045	3,011	3,034	97.1%	4,389	1,969	2,420	72.6%	65.4%	79.3%
8.3	41,218	6,957	5,977	3,015	2,962	6.90	5,765	2,960	2,805	96.5%	4,186	1,968	2,218	72.6%	66.5%	79.1%
9.3	33,345	6,376	5,550	2,786	2,764	6.01	5,396	2,753	2,643	97.2%	3,738	1,688	2,050	69.3%	61.3%	77.6%
10.3	40,749	5,729	5,577	2,900	2,677	7.31	5,314	2,820	2,494	95.3%	3,491	1,660	1,831	65.7%	58.9%	73.4%
11.3	30,605	3,435	4,737	2,356	2,381	6.46	4,368	2,290	2,078	92.2%	2,682	1,219	1,463	61.4%	53.2%	70.4%
12.3	20,368	3,160	4,332	2,126	2,206	4.70	3,950	2,051	1,899	91.2%	2,510	1,200	1,310	63.5%	58.5%	69.0%
13.3	21,990	3,788	4,578	2,261	2,317	4.80	4,193	2,178	2,015	91.6%	2,847	1,340	1,507	67.9%	61.5%	74.8%
14.3	22,476	2,867	4,092	1,993	2,099	5.49	3,579	1,862	1,717	87.5%	2,323	1,084	1,239	64.9%	58.2%	72.2%
15.3	19,677	2,744	3,624	1,819	1,805	5.43	3,332	1,726	1,606	91.9%	2,184	1,007	1,177	65.5%	58.3%	73.3%
16.3	19,199	2,964	3,720	1,952	1,768	5.16	3,475	1,872	1,603	93.4%	2,292	1,128	1,164	66.0%	60.3%	72.6%
17.3	24,043	3,117	3,877	2,169	1,708	6.20	3,715	2,110	1,605	95.8%	2,245	1,133	1,112	60.4%	53.7%	69.3%
18.3	30,701	3,653	4,257	2,382	1,875	7.21	4,109	2,326	1,783	96.5%	2,469	1,219	1,250	60.1%	52.4%	70.1%
19.3	40,621	3,992	4,468	2,568	1,900	9.09	4,324	2,521	1,803	96.8%	2,494	1,315	1,179	57.7%	52.2%	65.4%
20.3	50,356	3,936	4,396	2,558	1,838	11.45	4,253	2,512	1,741	96.7%	2,365	1,229	1,136	55.6%	48.9%	65.2%
21.3	48,893	3,090	4,160	2,394	1,766	11.75	4,012	2,338	1,674	96.4%	1,999	977	1,022	49.8%	41.8%	61.1%
22.3	27,591	2,222	3,349	1,932	1,417	8.24	3,214	1,870	1,344	96.0%	1,803	898	905	56.1%	48.0%	67.3%
23.3	25,643	2,316	3,519	2,091	1,428	7.29	3,417	2,045	1,372	97.1%	1,966	991	975	57.5%	48.5%	71.1%
24.3	24,836	2,715	3,588	2,099	1,489	6.92	3,492	2,059	1,433	97.3%	2,047	1,026	1,021	58.6%	49.8%	71.2%
25.3	29,713	2,983	3,562	2,067	1,495	8.34	3,505	2,047	1,458	98.4%	2,049	1,072	977	58.5%	52.4%	67.0%
26.3	32,318	3,582	3,425	2,033	1,392	9.44	3,372	2,012	1,360	98.5%	1,938	1,018	920	57.5%	50.6%	67.6%
27.3	37,833	4,133	3,561	2,147	1,414	10.62	3,548	2,145	1,403	99.6%	1,995	1,066	929	56.2%	49.7%	66.2%

\* 県内求人数は県内の安定所で受理した求人数であり、求人数全数は県内求人数に県外からの推薦数等に基づき求人延数を加えた数として計上。

# 若年者基礎能力

## 1. コミュニケーション能力

### 意思疎通

【自己主張と傾聴のバランスをとりながら効果的に意思疎通ができる。】



#### 傾聴する姿勢



#### 基礎レベル(高校卒程度)

相手の言動をよく観察することができる。  
相手の主張を正確に聴き取ることができる。  
相手の立場に立って真意を聴き取ることができる。

#### 双方向の円滑なコミュニケーション



相手の意見を受け入れることができる。  
自分の価値観と異なる意見・考え方を否定しない。  
相手との意見交換を円滑に行うことができる。

#### 意見集約



相手の意見を自分なりに分類したり、要旨を整理できる。

#### 情報伝達



タイミングを外すことなく、情報を正確に伝えることができる。  
場面に応じ、伝達手段(口頭、電話、e-mail等)を使い分けることができる。

#### 意見の主張



発言の道筋が明確で論理的な主張ができる。  
適切かつ明瞭な表現方法で主張ができる。

### 協調性

【双方の主張の調整を図り、調和を保つことができる。】



#### 相手の尊重



#### 基礎レベル(高校卒程度)

相手の立場や自分との位置関係を理解することができる。  
グループ・集団での作業・行動をすることができる。

#### 組織・人間関係



円滑な人間関係に努めながら、組織にとけ込むことができる。  
組織のルールに沿った行動がとれる。  
苦手な他者に対して不必要な衝突や排他的な行動をせずにつき合うことができる。

### 自己表現能力

【状況に合った訴求力のあるプレゼンテーションを行うことができる。】



#### 明確な説明



#### 基礎レベル(高校卒程度)

筋道の通った分かりやすい表現で自己表現できる。  
伝えようとする事項について、要所を外さずに正確に表現できる。  
リズム等を活用してポイントを押さえた説明ができる。  
与えられた時間内に主張をまとめて説明できる。

#### 図表等を用いた表現



資料作成の準備をきちんとできる。  
図表等の基本的な使い方を理解している。  
文章のみならず、図表等を活用して説明することができる。

## 2. 職業人意識

責任感

【社会の一員として役割の自覚を持っている。】



社会人・職業人としての社会的役割と責任



組織秩序の維持



主体性



基礎レベル(高校卒程度)

約束の時間、期限を守ることができる。  
他者・同僚に迷惑をかけない意識を持っている。  
サービス規律を守り、与えられた業務指示を最後までやり抜く意識を持っている。  
組織における自らの職務や立場を理解している。

決められた指示系統に沿って、業務を遂行する意識を持っている。  
上司や同僚に対して報告、連絡、相談等を適切なタイミングで行うことができる。  
組織目標を理解するよう心がけている。

与えられた仕事を自らのものとしてとらえることができる。  
自ら行動を起している。

向上心・探究心

【働くことへの関心や意欲を持ちながら、進んで課題を見つけ、レベルアップを目指すことができる。】



達成志向



目標設定



基礎レベル(高校卒程度)

与えられた仕事について課題意識を持ち、また、課題発見に努めている。  
職務に求められる知識・技術の修得のため、自ら勉強する意欲を持っている。

与えられた目標達成に向け努力ができる。

職業意識・勤労観

【職業や勤労に対する広範な見方、考え方をもち、意欲や態度等で示すことができる。】



職業観・プロ意識



基礎レベル(高校卒程度)

職業選択や働くことについて、自らの問題として捉えている。  
働くことの意識や目的を理解し、プロになるという意識を持っている。  
職業活動について真剣に考えている。  
法律や社会のルール、組織規則等を守る意識を持っている。

### 3.基礎学力

読み書き

【職務を遂行するに当たり必要な文書知識を持っている。】



ビジネス文書の作成



ビジネス文書の読解



基礎レベル(高校卒程度)

ビジネス文書の基本的な約束事を理解している。  
誤字・脱字のチェックを行い、適切な修正ができる。  
相手先に応じて基本的な文書の作成ができる。  
定型的な文書(日報等の日常の業務報告書)を正確に作成できる。

新聞の社説程度の文書の読解ができる。  
いわゆる5W1H(誰が、何を、いつ、どこで、なぜ(どのような目的で、どうやって)が理解できる。

基計算・計数・数学的思考力

【職務を遂行するに当たり必要な数学的な思考方法や知識を持っている。】



計算、計数



数学的思考



基礎レベル(高校卒程度)

3桁程度の四則演算(分数、少数を含む)が正確にできる。

数学的・論理的に順序立てて考えることができる。

社会人常識

【社会人として必要な常識(除く、後掲ビジネスマナー)を持っている。】



社会人として必要な常識



基礎レベル(高校卒程度)

高校卒程度の一般教養的な知識(政治・社会・経済・文化・歴史等)を持っている。  
新聞やテレビなどを情報源として主要な社会経済や時事問題などについて把握している。

4. ビジネスマナー 【集団社会に必要な気持ちの良い受け答えやマナーの良い対応ができる。】



あいさつと話し方



勤務中のあいさつ、お詫び、お礼の言い方、おじぎの仕方を知っている。  
敬語の種類、使い方、自他の敬語表現を知っている。

電話のマナー



電話の受け方を知っている。  
電話の取り次ぎ方を知っている。  
電話の取り次ぎができないときの対応を知っている。  
伝言メモの書き方を知っている。  
電話のかけ方のポイントを知っている。  
電話をかけるときの慣用句を知っている。  
携帯電話のマナーを知っている。

訪問の方法



アポイントメントのとり方を知っている。  
訪問時のマナーを知っている。  
名刺の受け方・渡し方を知っている。  
自己紹介の仕方を知っている。

来客の対応



来客対応のマナーを知っている。  
来客の取り次ぎ方を知っている。  
来客を取り次げないときの対応を知っている。

話し方の基本、言葉遣い、話の聞き方、指示の受け方



指示内容の要点を整理できる。  
指示内容について相手に正確に伝えることができる。

基礎レベル(高校卒程度)

## 5.資格取得

### 情報技術関係

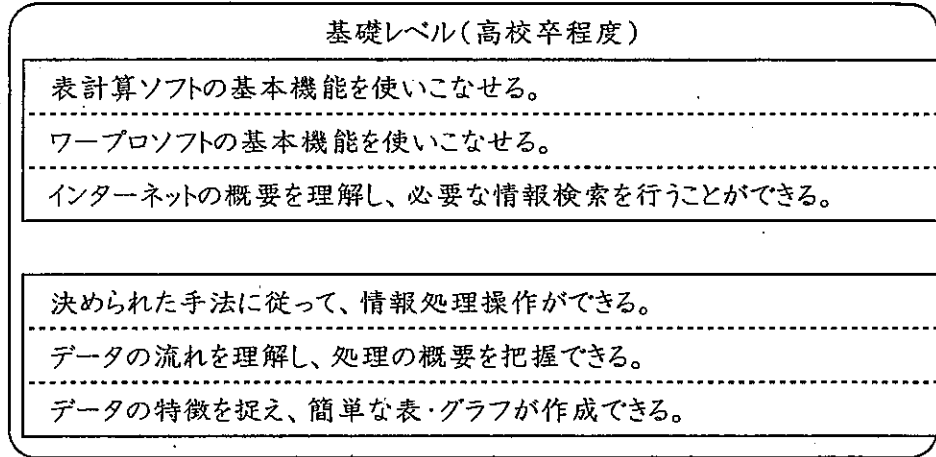
【社会人として必要なコンピュータの基本機能の操作や情報処理・活用ができる。】



コンピュータ操作



情報処理・活用

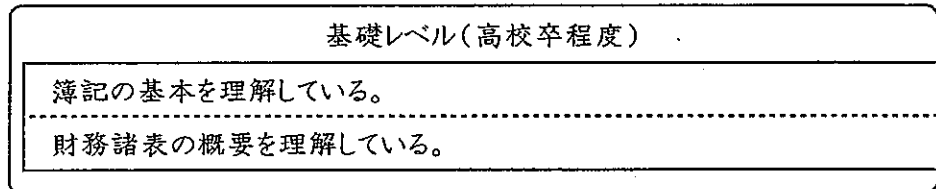


### 経理・財務関係

【社会人として必要な経理・会計、財務に関する知識を持ち活用できる。】



経理・財務の基本

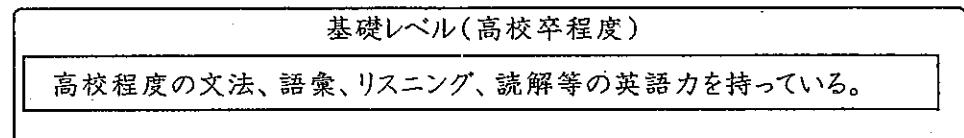


### 語学力関係

【社会人として必要な英語に関する知識を持ち活用ができる。】



英語力



# 企業は、こんな人が好き

## 1 挨拶の出来る人

／ 挨拶は「敵意はないぞ」という友好の気持ち。挨拶しないのは拒絶の気持ち

／ 挨拶の5原則

- ・ 元気で明るく
- ・ アイコンタクト&キビキビ動作
- ・ 相手の名前を必ずつけて
- ・ 誰に対しても同じように
- ・ 自分の方から

## 2 「かわいげ」のある人

／ 才能も知恵も努力も学歴も、身持ちも器量も体力も、全部あっても「かわいげ」には勝てぬ

- ・ 挨拶や言葉遣いがハキハキしていること
- ・ 人の意見に素直に耳を傾け、最後まで聞く
- ・ 感謝と謝罪をきれいにし、感謝の気持ちを必ず伝え、自分に非があればキチンと謝る
- ・ 人への気配りが出来る
- ・ 人に対して分け隔て無く敬意を示す
- ・ 人から憎まれずに自分の意見が言えて、おやみに我を張らない
- ・ これみよがしに正論を振りかざさない
- ・ 喧嘩や口論をしても後腐れがない
- ・ プラス指向のムードメーカーは、何時か頂点に立つ
- ・ 何事にも前向きに取り組めること
- ・ 苦境にあっても簡単にはメゲないこと
- ・ どこか愛嬌が感じられること

## 3 3つの「謝」が出来る人

／ 感謝 ありがとうございます

／ 陳謝 申し訳ありません

／ 辞謝 私はけっこうです

## 4 会社を好きな人

／ 会社を嫌っている人

- ・ 仕事も出来ないのに、何故か、大きな顔をしている
- ・ ダメな社員は見放す社風を良いことに、居直っている
- ・ 出来る人の陰に隠れて、ひっそりやりすごしている
- ・ ああ言えばこう言う式の、社内評論家を気取っている