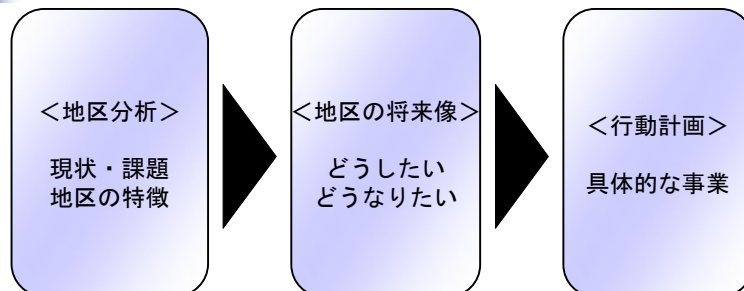


## はじめに

- 平成18年度に設立された各地区振興会は、4年目を迎え、地区が抱える課題が少しずつはっきりしたものになってきました。
- 天草市では、3年を経過して見えてきたそれらの課題について、地区住民自らが話し合い、目指す地区の将来像・課題解決に向けた取組等を地区振興計画書としてまとめ、3カ年計画(平成22~24年度)を策定することになりました。

## 地区振興計画書のイメージ



- 牧島地区振興会では、この地区振興計画書の策定にあたり、ワークショップ形式で地区の資源や課題の洗い出しを行い、地区の資源を活かした取組や、課題解決に向けた取組等を計画していきます。



## ワークショップとは？

- 何かについてアイデアを出し合い意思決定する集まりで、会議の一種です。
- ただし、通常の会議と違うのは、誰もが自由に意見を言いやすいように工夫されていて形式張っていないこと、グループの創造行為と合意形成に焦点をおいていることです。
- 近年、住民参加型のまちづくり等で合意形成のために良く使われる手法。様々なアイデアや意見の交換を通じて、参加者全員で判断を下しながら計画案づくりが進められるという利点があります。



## 全体の流れ

- **第1回**  
テーマ：地区の困ったこと・困ったもの－地区の課題点を出し合おう－
- **第2回**  
テーマ：自慢できるもの・好きなもの－地区の宝は何だろう？－
- **第3回**  
テーマ：地区をどうしたい－わたしたちの地区の将来像－
- **第4回**  
テーマ：地区のために何をしよう－わたしたちの地区振興行動計画－



## 第1回 ワークショップ

---

テーマ：

地区の困ったこと・困ったもの  
－地区の課題点を出し合おう－



## 第1回のスケジュール

---

テーマ：地区の困ったこと・困ったもの  
－地区の課題点を出し合おう－

※20:00～20:45まで臨時総会

20:45 地区振興計画書について説明  
ワークショップの手順について説明

21:00 グループワーク

21:30 全体発表 各グループ3分程度

21:45 まとめ・次回予定の確認

21:50 終了

## 準備してあるもの

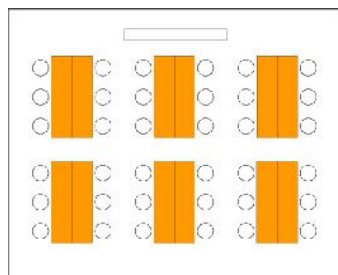
### ■ グループ

- ・ 航空写真
- ・ 報告用紙(グループ名、リーダー、発表者)
- ・ 白紙の広用紙(A0程度)
- ・ 付箋紙(ポストイット)
- ・ 筆記用具(鉛筆、マジック・・・)
- ・ お菓子 など

### ■ 各自

- ・ 説明資料

## まずは・・・




- 5～7人のグループをつくり  
ります。
- グループのリーダー、発表  
者を決めます。
  - ・リーダー：グループ内の進行役
  - ・発表者：最後のまとめを発表
- グループに名前をつけてく  
ださい。
- それでは、早速、お菓子をつまみながら、楽しんで取り組んでいきましょう！

## 意見を出し合いましょう！！

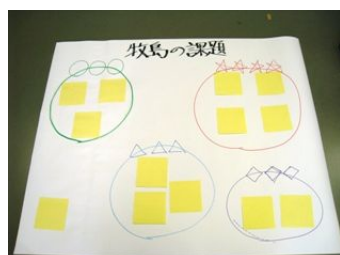
- 地区の困ったこと・困ったものを付箋紙に書き出します。

### [注意点]

- ・ 1枚に1意見
- ・ 質より量を重視。
- ・ 思いつくままに書き出す。
- ・ 他人の意見を批判しない。
- 書いた付箋紙を広用紙へ自由に貼り付けます。



## 意見を分類しましょう




- 出し合った意見を似たようなものは集め。
- どんなことが原因となってその課題が発生しているのか、意見を矢印などを使ってつなげる。
- 意見をまとめる。

### [注意点]

- ・ 自由に色を使って、カラフルにしましょう！

## 意見を発表しましょう！！

- 各グループ3分程度でお願いします。



## 次回は

- 日時  
未定(改めてご連絡します)
- 場所  
あここの里ふれあい館
- テーマ  
自慢できるもの・好きなもの  
ー地区の宝は何だろう？ー